




## Smarties (Regenbogen und Farben) *Lentilky (Dúha a farby)*

**Materialien:** 1 weißer Teller, Smarties, lauwarmes Wasser

**Materiál:** 1 biely tanier, farebné cukríky (lentilky), vlažná voda

	
<p>Bereiten Sie alle Materialien vor!</p> <p><i>Pripravte si všetky materiály!</i></p>	<p>Lege einen möglichst bunten Kreis auf, so dass die Mitte vom Teller frei bleibt.</p> <p><i>Poukladajte rôznofarebné lentilky vedľa seba na tanier do kruhu tak, aby stred taniera zostal voľný.</i></p>
	<p>Gieße nun vorsichtig lauwarmes Wasser auf deinen Teller. Nun kann man beobachten, welches Farbmuster aus den Schokolinsen entsteht.</p> <p><i>Teraz opatrne nalejte do stredu taniera vlažnú vodu. Hneď môžete pozorovať, ako sa lentilky rozpúšťajú a aký farebný vzor sa z farebných čokoládových cukríkov vytvorí.</i></p>

der Teller	<i>tanier</i>
Wasser/lauwarmes Wasser	<i>voda/vlažná voda</i>
verbinden	<i>spojiť</i>
Farben: blau gelb grün rot rosa braun	<i>farby:</i> <i>modrá</i> <i>žltá</i> <i>zelená</i> <i>červená</i> <i>ružová</i> <i>hnedá</i>
Muster	<i>vzor</i>