




Smarties (Regenbogen und Farben) *Lentilky (Duha a barvy)*

Materialien: 1 weißer Teller, Smarties, lauwarmes Wasser

Materiál: 1 bílý talíř, barevné bonbóny (lentilky), vlažná voda

	
<p>Bereiten Sie alle Materialien vor!</p> <p>Připravte si všechny materiály!</p>	<p>Lege einen möglichst bunten Kreis auf, so dass die Mitte vom Teller frei bleibt.</p> <p>Různobarevné bonbóny kulatého tvaru (lentilky) nejprve poklademe vedle sebe do kruhu na talíř tak, aby střed talíře zůstal volný.</p>
	<p>Gieße nun vorsichtig lauwarmes Wasser auf deinen Teller. Nun kann man beobachten, welches Farbmuster aus den Schokolinsen entsteht.</p> <p>Nyní opatrně nalijte do středu talíře vlažnou vodu. Nyní můžete pozorovat, jak se bonbóny rozpouštějí a jaký barevný vzor se vytvoří z barevných čokoládových bonbonů.</p>

der Teller	talíř
Wasser/lauwarmes Wasser	voda/vlažná voda
verbinden	spojit
Farben: blau gelb grün rot rosa braun	farby: modrá žlutá zelená červená růžová hnědá
Muster	vzor